















L'inspiration du mois :	dimanche	lundi	mardi	mercredi	jeudi	vendredi	samedi
<p>Envisagez de commencer une collection de « pièces détachées »!</p> <p>Ces pièces consistent en des matériaux sans but fixe que les enfants peuvent déplacer et manipuler et utiliser de nombreuses manières différentes.</p> <p>Qu'il s'agisse de pierres ou de bâtons, par exemple, les pièces détachées suscitent chez les enfants la curiosité et l'imagination. (https://www.backwoodsmama.com/2018/02/loose-parts-play.html)</p> <p>Les pièces détachées prennent de nombreuses formes et peuvent être organiques (naturelles), inorganiques (synthétiques, de fabrication humaine) ou un mélange de deux. Il est utile de dresser une liste pour les prochaines fois visites aux ventes de garage, aux magasins d'occasions ou dans la nature; gardez l'œil ouvert pour ces articles! Trouvez des idées pour dresser votre liste en suivant ce lien :</p> <p>https://fairydustteaching.com/2016/10/loose-parts/</p>			<p>1 Jouons à cache-cache aujourd'hui! Aide-moi à compter à rebours à partir de 10 ou de 20 .</p> 	<p>2 Explorons le plein air et rassemblons les pièces détachées de la liste que tu as créée! (Voir la marge gauche.)</p>	<p>3 Organisons nos marqueurs et crayons pour disposer de BEAUCOUP d'outils d'écriture de qualité!</p> 	<p>4 Chante une chanson familière et laisse-moi ajouter tous les mots qui riment.</p>  <p>chanter</p>	<p>5 Trions le linge aujourd'hui tout en parlant des textures, motifs, tailles, couleurs, paires ...</p> 
	<p>6 Montre les mots du doigt en les lisant de gauche à droite. Cela m'aide à comprendre que les mots ont un sens.</p>	<p>7 Fête du Travail Reposons-nous! Montre-moi à prendre 100 respirations profondes par jour, 10 à la fois! Respirer à fond est un bon moyen de me déstresser!</p>	<p>8 Met du sel dans le fond d'une assiette et montre-moi comment imprimer des lettres. Aide-moi à dire le son ou le nom de la lettre AU MOMENT OÙ je la trace.</p>	<p>9 Jouons à la danse FIGER aujourd'hui !</p> 	<p>10 Sortons quelques ALBUMS PHOTO. Demande-moi qui et ce dont je me souviens.</p> 	<p>11 Aujourd'hui, laisse-moi faire quelque chose pour laquelle je suis VRAIMENT doué. Prends le temps de réfléchir à mes points forts.</p>	<p>12 Soirée de jeu en famille!</p> 
	<p>13 Fabriquons un jeu de quilles!</p> 	<p>14 Dans l'auto aujourd'hui, on joue à « Devine ce que je vois » avec les lettres sur les plaques d'immatriculation.</p> 	<p>15 Faisons de la pâte à modeler aujourd'hui. Donne-moi des pièces détachées rassemblées à utiliser avec la pâte pour me permettre de créer n'importe quoi!</p>	<p>16 Récitons la comptine <i>Jack Be Nimble</i> en utilisant mon nom au lieu de Jack. Ensuite, demande-moi de penser à d'autres noms (p. ex. ceux d'amis ou des membres de la famille).</p>	<p>17 Ce soir, au dîner, nous taperons les syllabes de la nourriture (p. ex. pois = 1 tape des mains, carottes = 2, pommes de terre = 3). Ensuite, nous tapons des mains, le nom de chacun!</p> 	<p>18 Suis mon exemple - Laissez-moi faire le chef. Sourit, détend-toi, copie ce que je fais, sois présent avec moi pendant que je joue .</p>	<p>19 Passe du temps avec moi aujourd'hui! Quand TU t'amuses à jouer, chanter, lire et écrire, je m'amuse AUSSI! Montre-moi!</p> 
	<p>20 Découpons quelques formes aujourd'hui. Après, tu peux les cacher dans toute la maison et nous pourrons faire une chasse aux formes.</p>	<p>21 Prends un tableau blanc et fais des dessins! Montre-moi comment écouter les sons dans les mots.</p> 	<p>22 Accroupis-toi pour être à ma hauteur et place-toi de façon à être directement en face de moi quand nous sommes ensemble. Face à face, il est plus facile pour moi d'écouter et de voir tes expressions faciales.</p>	<p>23 Pratique-toi à faire des commentaires au lieu de poser des questions quand tu lis avec moi aujourd'hui, .</p> 	<p>24 Cache un objet dans la maison. Donne-moi des indices sur l'endroit où il se trouve (p. ex. il se cache sous..., il se cache derrière..., il est à côté de...).</p>	<p>25 Fabriquons aujourd'hui un livre à colorier avec du papier blanc et amusons-nous avec des marqueurs, des crayons et de la peinture.</p>	<p>26 C'est le jour des opposés. Parlons des contraires comme le haut et le bas, l'aller et le retour, l'humide et le sec, le froid et le chaud, l'intérieur et l'extérieur.</p>
	<p>297 Allons faire voler un cerf-volant!</p> 	<p>28 Décrit la nourriture pendant qu'on mange (p. ex. la carotte est croquante, la confiture est collante, les pois sont ronds, la purée de pommes de terre est lisse).</p>	<p>29 Parle-moi à voix haute des sentiments. Quand je t'entends parler d'émotions, je commence à les comprendre et j'apprends que tous les sentiments sont importants.</p>	<p>30 Chaque enfant Compte Porte une chemise ORANGE aujourd'hui pour honorer ceux qui ont fréquenté les pensionnats.</p>			