










L'inspiration du mois :	dimanche	lundi	mardi	mercredi	jeudi	vendredi	samedi
<p>Envisagez de commencer une collection de matériel polyvalent!</p> <p>Ces pièces consistent en des matériaux sans but fixe que les enfants peuvent déplacer et manipuler et utiliser de nombreuses manières différentes.</p> <p>Qu'il s'agisse de pierres ou de bâtons, par exemple, le matériel polyvalent suscite chez les enfants la curiosité et l'imagination.</p> <p>Le matériel polyvalent prend de nombreuses formes et peut être organique (naturel), inorganique (synthétique, de fabrication humaine) ou un mélange des deux. Il est utile de dresser une liste pour les prochaines visites aux ventes de garage, aux magasins d'occasions ou dans la nature; gardez l'œil ouvert pour ces articles! Trouvez des idées pour dresser votre liste en suivant ce lien :</p>				<p>1 Explorons le plein air et rassemblons du matériel polyvalent de la liste que tu as créée! (Voir la marge gauche.)</p>	<p>2 Organisons nos marqueurs et crayons pour disposer de BEAUCOUP d'outils d'écriture de qualité!</p> 	<p>3 Chante une chanson familière et laisse-moi ajouter tous les mots qui riment.</p> 	<p>4 Rendons visite à notre parc préféré! Profitons du beau temps qui nous reste!</p>
	<p>5 Montre les mots du doigt en lisant de gauche à droite. Cela m'aide à comprendre que les mots ont un <i>sens</i>.</p>	<p>6 Fête du Travail Reposons-nous! Montre-moi à prendre 100 respirations profondes par jour, 10 à la fois! Respirer à fond est un bon moyen de me détresser!</p>	<p>7 Laisse-moi me costumer dans tes vieux vêtements.</p> 	<p>8 Journée internationale de l'alphabétisation!</p> <p>Lisons quelques livres préférés de ton enfance!</p>	<p>9 Sortons quelques ALBUMS PHOTO. Demande-moi qui et ce dont je me souviens</p> 	<p>10 Aujourd'hui, laisse-moi faire quelque chose pour laquelle je suis VRAIMENT doué. Prends le temps de réfléchir à mes points forts.</p>	<p>11 SOIRÉE JEUX EN FAMILLE!</p> 
	<p>12 Construisons ensemble! Nous pouvons nous servir de blocs, de matériel polyvalent, de matériel recyclable, ou de draps et oreillers!</p>	<p>13 Dans l'auto jouons à « Devine ce que je vois » avec les lettres sur les plaques d'immatriculation.</p> 	<p>14 Faisons de la pâte à modeler. Donne-moi du matériel polyvalent à utiliser avec la pâte pour me permettre de créer n'importe quoi!</p>	<p>15 Chantons <i>La ferme à Mathurin</i> en utilisant mon nom au lieu de Mathurin. Ensuite, demande-moi de penser à d'autres noms (p. ex. ceux d'amis ou des membres de la famille).</p>	<p>16 Mathématiques au menu! Laisse-moi cuisiner et mesurer avec toi!</p>	<p>17 Suis mon exemple - laisse-moi faire le chef. Souris, détends-toi, copie ce que je fais, et sois présent avec moi pendant que je joue .</p>	<p>18 Passe du temps avec moi aujourd'hui! Quand tu t'amuses à jouer, chanter, lire et écrire, je m'amuse AUSSI! Montre-moi!</p> 
	<p>19 Découpons quelques formes aujourd'hui. Après, tu peux les cacher à travers la maison et nous pourrons faire une chasse aux formes.</p> 	<p>20 Prends un tableau blanc et fais des dessins! Montre-moi comment écouter aux sons dans les mots.</p> 	<p>21 Accroupis-toi pour être à ma hauteur et place-toi de façon à être directement en face de moi quand nous sommes ensemble. Face à face, il est plus facile pour moi de t'écouter et de voir tes expressions faciales.</p>	<p>22 Pratique-toi à faire des commentaires au lieu de me poser des questions quand tu lis avec moi aujourd'hui.</p> 	<p>23 Journée internationale de la langue des signes</p> <p>Enseigne-moi quelques signes pour que je puisse communiquer de différentes façons!</p>	<p>24 Fabriquons notre propre livre aujourd'hui avec du papier, des marqueurs, des crayons, et de la peinture. Racontons un moment ensemble préféré!</p>	<p>25 C'est le jour des contraires. Parlons des contraires comme le haut et le bas, l'aller et le retour, l'humide et le sec, le froid et le chaud, l'intérieur et l'extérieur.</p>
	<p>26 Cherchons des expériences scientifiques à faire!</p>	<p>27 Semons des plantes pour l'intérieur. Au fur et à mesure que l'hiver s'approche nous aurons de la verdure fraîche!</p>	<p>28 Parle-moi à voix haute des sentiments. Quand je t'entends parler d'émotions, je commence à les comprendre et j'apprends que tous les sentiments sont importants.</p>	<p>29 Jouons à cache-cache aujourd'hui! Aide-moi à compter de rebours de 10 ou de 20.</p> 	<p>30 Chaque enfant compte Porte une chemise ORANGE aujourd'hui pour honorer ceux et celles qui ont fréquenté les pensionnats.</p> 		

<https://cpejolicoeur.ca/blogues-pedagogiques/materiel-ouvert-polyvalent/>